


LIMOGE 9476

Ensemble de salon électrique



UN CONFORT INÉGALÉ

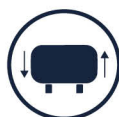
Tous les sièges de nos modèles sont fabriqués avec des ressorts ensachés qui évite l'affaissement de l'assise pour une suspension et un confort durable sans précédent.

CAZIS

Caractéristiques et Avantages



Qualité & Confort
Testés



Tête ajustable
Pour une position idéale

Cet ensemble de salon inclinable électrique est un excellent équilibre entre design et confort. Il offre un dossier généreusement rembourré tout en conservant un look contemporain. Le modèle Limoge est parfait pour oublier tous les tracas.

Dimensions

Hauteur du siège : 18 po | Profondeur du siège : 20 po



Largeur : 32 po
Profondeur : 36 po
Hauteur : 43 po

Poid Net : 46,0 kg | 101,0 lb



Largeur : 54 po
Profondeur : 36 po
Hauteur : 43 po

Poid Net : 58,0 kg | 128,0 lb

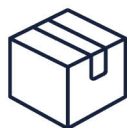


Largeur : 74 po
Profondeur : 36 po
Hauteur : 43 po


Poid Net : 85,5 kg | 188,1 lb



Largeur : 32 po
Profondeur : 31 po
Hauteur : 26 po



Largeur : 54 po
Profondeur : 31 po
Hauteur : 26 po



Largeur : 74 po
Profondeur : 31 po
Hauteur : 26 po

Informations supplémentaires

Structure

Bois franc & contre-plaqué

Coussin

Siège & coussin du siège | Mousse D33 & Ressorts ensachés
Dossier & coussin du dos | Fibre

Fibres de rembourrage

Fauteuil : 0.7kgs | Haut du dossier
1.3kgs | Bas du dossier

Causeuse : 0.7kgs | Haut du dossier
1.3kgs | Bas du dossier

Sofa : 0.7kgs & 0.7kgs | Haut du dossier & centre
1.3kgs & 0.7kgs | Bas du dossier & centre

UNE TOUT AUTRE FAÇON
DE VIVRE L'EXPÉRIENCE
DU CONFORT

BOUTONS DE CONTRÔLE

Repose-pied, Appui-tête & Bouton de réinitialisation

CAZIS

